

# راهنمای ثبت نام غیر حضوری

سامانه آموزشی مروارید

<https://ttc.cfu.ac.ir/Dashboard>

→ ↺ 🔍 ttc.cfu.ac.ir/Dashboard

Gmail

Status

شرکت سامانه ساز مر...

دانشگاه فرهنگیان

دانشجو

Chargoos Didgah

مدیریت یکپارچه آموزش

>>

۱۴۰۴/۰۳/۰۵ دوشنبه

دانشگاه فرهنگیان

اطلاع رسانی

آخرین خبرهای ما و همچنین اخبار آرشیو را با ورود به اینجا ببینید

ورود از طریق پنجره واحد خدمات موشمند دانشگاهی

پنجره ملی خدمات

ورود با احراز هویت مرکزی

لینک ورود به سامانه با سامانه احراز هویت

ورود به سامانه

ورود به سامانه با نام کاربری و رمز عبور

ثبت نام و ورود به دوره مهارت آموزی

ثبت نام و ورود به دوره مهارت آموزی

دانشگاه فرهنگیان

دانشگاه فرهنگیان

ثبت نام و ورود به دوره مهارت آموزی

ثبت نام اینترنتی دانشگاه فرهنگیان

اطلاع رسانی

راهنمای ثبت نام غیر حضوری

کد داوطلبی/کد رهگیری 8 رقمی

شماره شناسنامه

عبارت تصویری :

شروع ثبت نام

در این صفحه در خواست ثبت نام اینترنتی برای شما نمایش داده خواهد شد.

نام کاربری : کد داوطلبی یا کد رهگیری یا کد شناسه )

رمز شماره شناسنامه یا کد ملی

ثبت عبارت تصویری

روی گزینه شروع ثبت نام کلیک شود

ضمن تبریک به شما مهارت آموزان محترم، به اطلاع می‌رساند؛ به جهت ثبت نام در دانشگاه فرهنگیان و شروع به تحصیل می‌بایست فرآیند زیر را طی نمایید.

مرحله اول (توسط مهارت آموز): اسکن مدارک و تکمیل فرم‌ها در سامانه مروارید

مرحله دوم (توسط کارشناس استان): احراز هویت و تأیید اطلاعات مهارت آموز


مرحله سوم (توسط مهارت آموز): پرداخت شهریه پودمان اول

مرحله چهارم (توسط کارشناس استان): انتخاب واحد برای تمام دانشجویان که نسبت به پرداخت شهریه اقدام نموده‌اند.


تبصره 1) مطالعه دقیق دستور العمل اجرایی و عضویت در گروه مهارت آموزان در اینستا (https://eitaa.com/SkillCFU) ضروری است

تبصره 2) مهلت آموز محترم در صورت عدم پرداخت شهریه امکان انتخاب واحد از طرف کارشناس استان میسر نمی‌باشد.


مدارک مورد نیاز جهت اسکن در سامانه :



- ☒ تصویر تمامی صفحات شناسنامه
- ☒ تصویر کارت ملی ( پشت و رو )
- ☒ تصویر عکس پرسنلی
- ☒ اسکن کارت پایان خدمت و یا کارت معافیت (برای برادران)
- ☒ اسکن آخرین مدرک تحصیلی
- ☒ اسکن گواهی ICDL (در صورت دارا بودن)
- ☒ اسکن گواهی روخوانی و روان خوانی قرآن (در صورت دارا بودن)

[فایل راهنما](#) 



ثبت نام




در این صفحه مدارک مورد نیاز جهت ثبت نام مشخص شده است برای روی گزینه ثبت نام کلیک نمایید..

مشخصات شناسنامه ای (بعد از ثبت اطلاعات ابتدا دکمه ثبت انتهایی صفحه را بزنید سپس به صفحه بعدی مراجعه کنید)

\*کد آموزشی:

  **صفحه بعد**

 **انتخاب فایل**

نام:

نام لاس:

نام خانوادگی:

نام خانوادگی لاس:

جنسیت: ☒ مرد ☐ زن

نام پدر:

تاریخ تولد:

کشور محل تولد: ☒ ایران ☐ سایر

استان محل صدور: ☒ کرمانشاه ☐ سایر

شهر محل صدور:

شماره شناسنامه:

نام خانوادگی قلمی (در صورت وجود):

پست الکترونیکی:

تلفن همراه:

سرنال شناسنامه:  ☒ الف ☒ 18

کد ملی:

تلفن ثابت:

نماینده اضطراری:

ملاحظات:

در این صفحه مشخصات شناسنامه ای برای شما نمایش داده خواهد شد.

در این بخش فیلدهای ستاره دار به صورت الزامی می باشد و باید حتما پر شود

دقت کنید فیلدهای غیر فعال قابل تغییر و ویرایش از سمت مهارت آموز نمی باشد و اگر مغایرتی در این موارد مشاهده شد در هنگام شروع پودمان به پردیس محل تحصیل مراجعه و توسط کارشناس مربوطه اصلاح خواهد شد.

نکته بسیار مهم:

حتما بعد از پر کردن موارد خواسته شده، در انتهایی صفحه دکمه ثبت را بزنید تا اطلاعات شما ثبت شود سپس بر روی گزینه بعد در بالای صفحه سمت راست بزنید تا به صفحه بعدی منتقل شود.

مشخصات خانوادگی (بعد از ثبت اطلاعات ابتدا دکمه ثبت انتهای صفحه را بزنید سپس به صفحه بعدی مراجعه کنید)

کد آموزشی :

**صفحه بعد**

شماره همراه پدر :	<input type="text"/>	شماره همراه مادر :	<input type="text"/>
وضعیت تاهل :	<input checked="" type="checkbox"/> مجرد	کد ملی همسر :	<input type="text"/>
نام همسر :	<input type="text"/>	شغل همسر :	<input type="text"/>
تعداد افراد تحت تکفل :	<input type="text"/>	تعداد فرزندان :	<input type="text"/>
نام فرزندان :	<input type="text"/>		
ایمیل پدر :	<input type="text"/>	ایمیل مادر :	<input type="text"/>
دین :	<input checked="" type="checkbox"/> اسلام	ملیت :	<input checked="" type="checkbox"/> ایرانی
مذهب :	<input checked="" type="checkbox"/> شیعه	تابعیت :	<input checked="" type="checkbox"/> ایرانی
وضعیت نظام وظیفه :	<input checked="" type="checkbox"/> دارای کارت پایان خدمت	وضعیت بومی :	<input checked="" type="checkbox"/> غیر بومی
نوع محل اقامت :	<input checked="" type="checkbox"/> لطفا انتخاب کنید	میزان اجاره :	<input type="text"/>
نوع واکسن کوید 19 :	<input checked="" type="checkbox"/> لطفا انتخاب کنید	وضعیت واکسناسیون کوید 19 :	<input checked="" type="checkbox"/> لطفا انتخاب کنید

استان :	شهر :	خیابان، کوچه ، پلاک ، واحد :	کد پستی :
<input checked="" type="checkbox"/> کهگیلویه و بویراحید	<input type="text"/> یاسوج	<input type="text"/>	<input type="text"/> 7591435436
<input checked="" type="checkbox"/> لطفا انتخاب کنید	<input type="text"/>	<input type="text"/>	<input type="text"/>

در این صفحه مشخصات خانوادگی برای شما نمایش داده خواهد شد.

در این بخش فیلدهای ستاره دار به صورت الزامی می باشد و باید حتما پر شود

در این بخش فیلدهای ستاره دار به صورت الزامی می باشد و باید حتما پر شود.

دقت کنید فیلدهای غیر فعال قابل تغییر و ویرایش از سمت مهارت آموز نمی باشد و اگر مغایرتی در

این موارد مشاهده شد در هنگام شروع پودمان به پردیس محل تحصیل مراجعه و توسط

کارشناس مربوطه اصلاح خواهد شد

نکته بسیار مهم:

حتما بعد از پر کردن موارد خواسته شده، در انتهای صفحه دگمه ثبت را بزنید تا اطلاعات شما ثبت

شود سپس بر روی گزینه بعد در بالای صفحه سمت راست بزنید تا به صفحه بعدی منتقل شود

صفحه قبل

**ثبت مشخصات آخرین مقطع تحصیلی (فقط مقطع تحصیلی و رشته تحصیلی وارد شود)**

\* کد آموزشی: 140311640209018 فرناز امینیان \* نام پدر: یوسف \* تاریخ تولد: \* دوره: مهارت آموز \* نیم سال: اول \* شماره داوطلبی: 582 \* و شماره پرونده: 1640209018 پذیرفته شده در رشته ی مربی امور آموزش معلولین مقطع: مهارت آموز \* کد ملی: 1640209018 \* سهمیه قبولی: \* سهمیه نهایی:

صفحه بعد

جدید

مقاطع تحصیلی

<p>* <span style="background-color: #e0ffe0; padding: 2px 5px;">لطفًا انتخاب کنید</span> <span style="float: right;">مقطع تحصیلی:</span></p> <p>* <span style="border: 1px solid #ccc; width: 150px; height: 25px; display: inline-block;"></span> <span style="float: right;">سال اخذ:</span></p> <p>* <span style="border: 1px solid #ccc; width: 150px; height: 25px; display: inline-block;"></span> <span style="float: right;">شهر محل اخذ:</span></p> <p>* <span style="border: 1px solid #ccc; width: 150px; height: 25px; display: inline-block;"></span> <span style="float: right;">موسسه آموزش عالی محل: اخذ</span></p> <p> <span style="border: 1px solid #ccc; width: 150px; height: 25px; display: inline-block;"></span> <span style="float: right;">تاریخ شروع:</span></p> <p><span style="border: 1px solid #ccc; width: 150px; height: 25px; display: inline-block;"></span> <span style="float: right;">تخصص:</span></p> <p><span style="border: 1px solid #ccc; width: 150px; height: 25px; display: inline-block;"></span> <span style="float: right;">عنوان پایان نامه:</span></p> <p><span style="border: 1px solid #ccc; width: 150px; height: 25px; display: inline-block;"></span> <span style="float: right;">کد رهگیری استعلام مدرک پایه:</span></p> <div style="border: 1px solid #ccc; width: 150px; height: 50px; margin-top: 10px;"></div>	<p>* <span style="border: 1px solid #add8e6; width: 150px; height: 25px; display: inline-block;"></span> <span style="float: right;">رشته تحصیلی:</span></p> <p><span style="background-color: #e0ffe0; padding: 2px 5px;">لطفًا انتخاب کنید</span> <span style="float: right;">گروه تحصیلی:</span></p> <p>* <span style="background-color: #e0ffe0; padding: 2px 5px;">لطفًا انتخاب کنید</span> <span style="float: right;">کشور محل اخذ:</span></p> <p><span style="border: 1px solid #ccc; width: 150px; height: 25px; display: inline-block;"></span> <span style="float: right;">معدل کل مدرک تحصیلی:</span></p> <p><span style="background-color: #e0ffe0; padding: 2px 5px;">لطفًا انتخاب کنید</span> <span style="float: right;">وضعیت تحصیل:</span></p> <p> * <span style="border: 1px solid #ccc; width: 150px; height: 25px; display: inline-block;"></span> <span style="float: right;">تاریخ فراغت:</span></p> <p><span style="border: 1px solid #ccc; width: 150px; height: 25px; display: inline-block;"></span> <span style="float: right;">آیا این آخرین مدرک است؟</span></p> <p><span style="border: 1px solid #ccc; width: 150px; height: 50px; display: inline-block;"></span> <span style="float: right;">توضیحات:</span></p>
---	--

ثبت

Activate Windows  
 Go to Settings to activate Win

در این بخش فیلدهای ستاره دار به صورت الزامی می باشد و باید حتما پر شود در انتها دگمه ثبت انتخاب شود

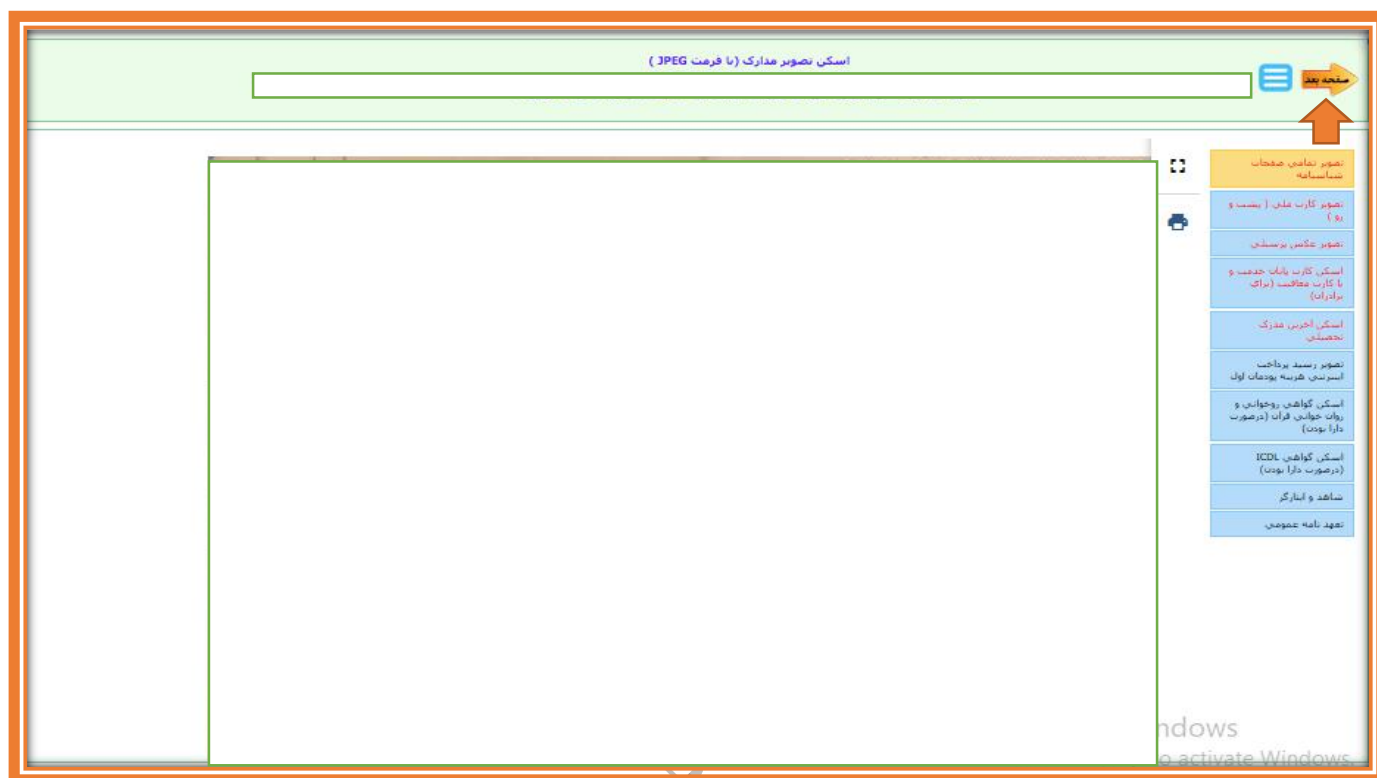
لیست مشخصات آخرین مقطع تحصیلی (فقط مقطع تحصیلی و رشته تحصیلی وارد شود)

صفحه بعد

وزارت بهداشت، درمان و آموزش پزشکی - معاونت آموزشی - معاونت تحصیلی و علمی

ردیف	مقطع تحصیلی	رشته تحصیلی	گروه تحصیلی	سال اخذ	دانشگاه یا موسسه محل اخذ	کشور محل اخذ	معدل کل	تاریخ فراغت	وضعیت تحصیل	کد رهگیری اعلام
1	کارشناسی پیوسته	مطراف		1402	خوره	ایران		1402		





در این صفحه اسکن مدارک برای شما نمایش داده خواهد شد.

در این بخش اسکن های قرمز رنگ به صورت الزامی می باشد و باید حتما بارگذاری شود.

**نکته بسیار مهم:**

تمام اسکن هایی که به صورت قرمز نمایش داده می شوند باید حتما بارگذاری شوند تا مجوز ورود به مرحله بعدی را داشته باشید



در این بخش بر روی گزینه ارسال در خواست یا ارسال ثبت نام کلیک کنید تا درخواست شما جهت بررسی ارسال شود.

دقت کنید حتما باید روی گزینه ثبت نام کلیک شود در غیر اینصورت ثبت نام شما معتبر نیست و به شما نام کاربری و رمز عبور داده نخواهد شد

ثبت نام و ورود به دوره مهارت آموزی

دانشگاه فرهنگیان

ثبت نام ورودیه‌های جدید

بسمه تعالی

دانشجوی محترم درخواست ثبت نام شما پذیرفته شده است و بعد از این شما می‌توانید از طریق سامانه آموزشی با کاربری  و رمز عبور  فعالیت‌های دانشگاهی خود را انجام دهید. آدرس سامانه آموزشی دانشگاه فرهنگیان : 192.168.1.110

نام کاربری :

رمز عبور :

دریافت فرم تأییدیه ثبت نام 

در پایان ثبت نام، نام کاربری و رمز عبور به شما اعلام می‌شود.

در این مرحله بعد از تایید کارشناس شما باید اقدام به پرداخت شهریه نمایید

در حالت پیش فرض در قسمت پرداخت شهریه در سامانه مروارید مبلغ صفر (0) ثبت شده است که در زمان پرداخت شهریه مبلغ 27/000/000 را باید ثبت نمایید.